

# Welkom in klas 1

IN DEZE KLAS  
spelen we met elkaar

luisteren we naar elkaar

*hebben we plezier*

zeggen we SORRY

EN BEGINNEN WE OPNIEUW

VERGEVEN WE

**HOREN WE BIJ ELKAAR**

hebben we lief

Dit in **ONZE** klas!




*De voorbije weken viel er terug ontzettend veel te beleven in onze klas. Kijk, lees en geniet even mee....*




## Werktijd


Tijdens de werktijd werd weer hard gewerkt:

- Kern 5 zit erop. We leerden de eerste groep moeilijke tweeklanken.
- We kunnen nu al alle letters schrijven. Deze week oefenden we ook al op het schrijven van die tweeklanken.
- Ook het schrijven van de verbindingen tussen de letters in woorden begint aardig te lukken.
- We maakten de overstap naar het rekenen tot 10.
- Deze week namen we de cijfers 7, 8 en 9 nog eens onder de loep. Dit zal het rekenen tot 10 zeker ten goede komen.







- We blijven oefenen op de vlotheid van het lezen. Hier kunnen we allemaal nog een mooie stap zetten.
- Vanaf nu oefenen we op het lezen ZONDER hakken en plakken. Het is tijd om hiervan af te stappen i.f.v. onze leesvlotheid.
- Het lezen van boekjes uit de klasbib gaat vlot. JOEPIE! Probeer elke week 1 boekje uit te lezen.



Bedankt voor de leuke post-its!!!



# Spelletjesronde

Spelletjes spelen om te leren?

Jazeker!

*Eerlijk spelen,  
beurt afwachten,  
geduld hebben,  
spelregels naleven,  
plezier beleven,  
samenwerken,  
omgaan met winst of verlies,  
logisch denken,  
concentratie verbeteren,  
oog-handcoördinatie,  
verbeteren van de communicatie,  
...*





Om het automatiseren van de leerstof een *boost* te geven, gingen we in de klas met **Het monsteroefenteam.**

Bij elke correct uitgevoerde opdracht kon een monstertje 1 stap dichterbij de UFO zetten, zodat hij terug naar huis kon vliegen. We konden al twee monstertjes naar huis laten gaan!



# Diamond painting


Na het strijkparelen zijn we helemaal in de ban van deze fijn-motorische topper: 'Diamond painting'.



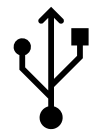




# Themakring



Noa leerde ons heel  
wat bij over  
Elektriciteit  
Heel knap Noa!





# Themakring

Dankzij de  
themakring van  
Estelle kwamen we  
heel wat te weten  
over  
toestelturnen



Knap Estelle!





Hiep hiep hoera Daan!

✨7✨

Bedankt voor de  
picknickjes en het  
klascadeau! 🌷



Hiep hiep hoera Noa!  
✨7✨  
Bedankt voor de  
prachtige dinocake!




Hiep hiep hoera Nel!  
🌟7🌟

Bedankt voor de  
overheerlijke pofferstokjes!





vind ik leuk





# Info Groeifeest 2024



Op zaterdag 27 april 2024 van 10u00 tot 12u00 vieren wij het **Groeifeest**

Deze dag, dit feest is een zéér belangrijk moment, waar we met onze klas al een tijdje naar uitkijken.

Hierbij willen wij graag alle papa's, mama's, broers, zussen, doopmeter en -peter,... uitnodigen om samen met ons te komen genieten van dit moment. We vieren dit feest met alle kindjes samen. Het zou dus enorm spijtig zijn moest er die dag iemand ontbreken. Het zou ons een gevoel geven dat onze klas niet compleet is.

We vieren ongeacht de geloofsovertuiging, maar we voorzien wel tijdens de viering een korte opsplitsing van de groep.

- ⇒ Het *Humaan moment* voor de leerlingen van zedenleer,
- ⇒ Het *Bijbels moment* voor de leerlingen van Katholieke Godsdienst.
- ⇒ Een *Evangelisch moment* voor de leerlingen van Protestantse Godsdienst.

**ZIE INFO E-MAIL: info Groeifeest 2024 – gekregen op donderdag 4 januari**  
(Presentatie info, brief genodigden **9/02!**, brief tekstje, kroontje/amulet)

**TOP SECRET**  
**Gelieve ten laatste op vrijdag 29**  
**maart** alle tekstjes en kronen,  
amuletten of armbanden indienen bij  
mij. ⇒ Zie de bijlage



The image features a decorative background with a light beige and cream color palette. It includes stylized floral motifs in shades of dusty rose and muted red, such as five-petaled flowers and swirling vines. A central horizontal band with a fine dotted pattern contains the text "Blijvende info" in a clean, blue, sans-serif font.

Blijvende info



# Data themakringen

**Meer info** over het maken van de themakring kan je vinden op de eerste pagina in het boek.

Het belangrijkste is dat **de kinderen een onderwerp kiezen waarover ze zelf wat kunnen vertellen** a.d.h.v. de afbeeldingen die werden gekleefd. Veel tekst hoeft er dus helemaal niet aanwezig te zijn. Ik zie het vooral als een **spreekopdracht van een 5 à 10-tal min.** We sluiten de kring telkens af met **3 vragen** over wat er werd verteld. Veel succes! 🍀 & alvast bedankt!

## SCHOOLKALENDER 2023-2024

| SEPTEMBER 2023 | OKTOBER 2023 | NOVEMBER 2023 | DECEMBER 2023 | JANUARI 2024 | FEBRUARI 2024 |
|----------------|--------------|---------------|---------------|--------------|---------------|
| V 1            | Z 1          | W 1           | V 1           | M 1          | D 1           |
| Z 2            | M 2          | D 2           | Z 2           | D 2          | V 2           |
| M 3            | D 3          | M 3           | M 3           | M 3          | Z 3           |
| D 4            | W 4          | D 4           | D 4           | D 4          | M 4           |
| W 5            | D 5          | M 5           | M 5           | M 5          | D 5           |
| D 6            | W 6          | D 6           | D 6           | D 6          | M 6           |
| M 7            | Z 7          | M 7           | M 7           | M 7          | Z 7           |
| D 8            | M 8          | D 8           | D 8           | D 8          | M 8           |
| W 9            | Z 9          | M 9           | M 9           | M 9          | Z 9           |
| D 10           | M 10         | D 10          | D 10          | D 10         | M 10          |
| M 11           | W 11         | M 11          | M 11          | M 11         | Z 11          |
| D 12           | D 12         | D 12          | D 12          | D 12         | M 12          |
| W 13           | Z 13         | M 13          | M 13          | M 13         | Z 13          |
| D 14           | M 14         | D 14          | D 14          | D 14         | M 14          |
| W 15           | Z 15         | M 15          | M 15          | M 15         | Z 15          |
| D 16           | M 16         | D 16          | D 16          | D 16         | M 16          |
| Z 17           | W 17         | M 17          | M 17          | M 17         | Z 17          |
| M 18           | D 18         | D 18          | D 18          | D 18         | M 18          |
| D 19           | Z 19         | M 19          | M 19          | M 19         | Z 19          |
| W 20           | M 20         | D 20          | D 20          | D 20         | M 20          |
| D 21           | Z 21         | M 21          | M 21          | M 21         | Z 21          |
| W 22           | M 22         | D 22          | D 22          | D 22         | M 22          |
| Z 23           | W 23         | M 23          | M 23          | M 23         | Z 23          |
| M 24           | D 24         | D 24          | D 24          | D 24         | M 24          |
| D 25           | Z 25         | M 25          | M 25          | M 25         | Z 25          |
| W 26           | M 26         | D 26          | D 26          | D 26         | M 26          |
| D 27           | Z 27         | M 27          | M 27          | M 27         | Z 27          |
| M 28           | W 28         | D 28          | D 28          | D 28         | M 28          |
| D 29           | Z 29         | M 29          | M 29          | M 29         | Z 29          |
| Z 30           | M 30         | D 30          | D 30          | D 30         | M 30          |
|                | D 31         | D 31          | D 31          | D 31         | D 31          |

Westerring 35  
9700 Oudenaarde

[www.lumap.be](http://www.lumap.be)  
ALLES VOOR SCHOOL EN KANTOOR

Tel. 055 33 12 12  
info@lumap.be

## SCHOOLKALENDER 2023-2024

| MAART 2024 | APRIL 2024 | MEI 2024 | JUNI 2024 | JULI 2024 | AUGUSTUS 2024 |
|------------|------------|----------|-----------|-----------|---------------|
| V 1        | M 1        | W 1      | Z 1       | M 1       | D 1           |
| Z 2        | D 2        | D 2      | D 2       | D 2       | V 2           |
| M 3        | W 3        | V 3      | M 3       | W 3       | Z 3           |
| D 4        | D 4        | D 4      | D 4       | D 4       | M 4           |
| W 5        | V 5        | Z 5      | W 5       | M 5       | D 5           |
| D 6        | Z 6        | M 6      | Z 6       | D 6       | M 6           |
| M 7        | M 7        | W 7      | M 7       | M 7       | Z 7           |
| D 8        | D 8        | D 8      | D 8       | D 8       | M 8           |
| W 9        | D 9        | Z 9      | W 9       | M 9       | Z 9           |
| Z 10       | W 10       | M 10     | Z 10      | D 10      | M 10          |
| M 11       | D 11       | D 11     | D 11      | D 11      | Z 11          |
| D 12       | V 12       | Z 12     | W 12      | M 12      | D 12          |
| W 13       | Z 13       | M 13     | D 13      | D 13      | M 13          |
| D 14       | Z 14       | D 14     | V 14      | Z 14      | W 14          |
| W 15       | M 15       | W 15     | Z 15      | M 15      | D 15          |
| Z 16       | D 16       | D 16     | Z 16      | D 16      | V 16          |
| M 17       | W 17       | V 17     | M 17      | W 17      | Z 17          |
| D 18       | D 18       | Z 18     | D 18      | D 18      | M 18          |
| W 19       | Z 19       | M 19     | Z 19      | M 19      | Z 19          |
| Z 20       | M 20       | W 20     | Z 20      | D 20      | M 20          |
| M 21       | D 21       | D 21     | D 21      | D 21      | Z 21          |
| D 22       | W 22       | Z 22     | W 22      | M 22      | D 22          |
| W 23       | D 23       | M 23     | Z 23      | D 23      | V 23          |
| Z 24       | W 24       | V 24     | M 24      | W 24      | Z 24          |
| M 25       | D 25       | Z 25     | D 25      | D 25      | M 25          |
| D 26       | V 26       | M 26     | W 26      | M 26      | D 26          |
| W 27       | Z 27       | M 27     | D 27      | Z 27      | W 27          |
| Z 28       | M 28       | D 28     | V 28      | D 28      | M 28          |
| M 29       | W 29       | Z 29     | M 29      | M 29      | Z 29          |
| D 30       | D 30       | M 30     | D 30      | D 30      | M 30          |
| Z 31       | D 31       | D 31     | D 31      | D 31      | D 31          |

Westerring 35  
9700 Oudenaarde

[www.lumap.be](http://www.lumap.be)  
ALLES VOOR SCHOOL EN KANTOOR

Tel. 055 33 12 12  
info@lumap.be

Hier zie je de data van de volgende themakringen. Je kan ze gerust noteren in jullie agenda.

De week voor de voorstelling (op vrijdag in de rode map) krijgen de kinderen het **kringboek mee naar huis**. Denk gerust ondertussen al eens na over een onderwerp.

# Poetsweek

## Wie poetst er de komende weken de klas?

|       |                        |
|-------|------------------------|
| 10/02 | Delva Emma             |
| 2/03  | Lubinski Filip         |
| 16/03 | Allemeersch Nel        |
| 30/3  | Blieck Pepijn          |
| 27/4  | Dejonckheere Roxanne   |
| 18/5  | Delamillieure Mathilde |
| 1/6   | Delva Emma             |
| 15/6  | Lubinski Filip         |

*Ik geef in de desbetreffende week de sleutel steeds mee in een groene poetsmap met bijhorende info.*

Er is wat basismateriaal voorzien in de klas; zoals een vod, een dweil, een borstel, trekker, emmer, stoffer en blik, allesreiniger en vloerproduct. Je bent natuurlijk vrij om ook zelf wat materiaal mee te brengen van thuis.

*Alvast bedankt!* 🌸

# Dankjewel

Een dikke dankjewel aan de ouders van Roxanne en de ouders van Mathilde om de klas zo netjes te poetsen! 🌸



# Ditjes en datjes

## Foto's en video's:



Ik deel met plezier foto's en andere nuttige info via de klaslink op onze website:

<https://www.dekoorddanser.be/klas1.php>



TIPS BIJ HET AANVANKELIJK SCHRIJVEN

TIPS BIJ HET AANVANKELIJK LEZEN

FOTO'S SPORT & ZWEMMEN

LEUKE DEFENSPELLETJES!

BINGEL

HET BELANG VAN LEZEN TIJDENS DE ZOMERVAKANTIE

LEESSERIES VOOR BEGINNENDE LEZERS

STAPPENPLAN: THUIS HELPEN LEZEN

HOE KAN JE JE KIND HELPEN BIJ HET LEZEN?

FOTO'S ZEE TWEEDAAGSE

# Overzicht zwemdata

**Groep 1:** Nel, Pepijn, Gaston, Noa, Milo, Estelle, Liam, Pipa, Filip, Suze V., Nore

**Groep 2:** Esmée, Manou, Roxanne, Mathilde, Emma, Achiel G., Suze M., Daan, Achiel V., Tijn, Alice-Grace en Lina

31 januari: groep 1

7 februari: groep 2

KROKUSVAKANTIE

21 februari: groep 1

28 februari: groep 2

# Bereikbaarheid

- Je kan mij steeds mailen op: [klas1@dekoorddanser.be](mailto:klas1@dekoorddanser.be)
- Bij **dringende zaken** graag steeds de school contacteren op het nr.: **051/48.85.76**
- GSM.nr. **opvang: 0474/82.19.92 (NIEUW)**
- Na de schooluren ben ik elke dag aanwezig op school tot 16u30 en op dinsdag tot 17u30 (dan ben ik te vinden in het salonneke).
- *Op woensdag vertrek ik helaas heel, om mijn oudste dochter van school af te halen.*

# Afwezigheden

## Vergeeten jullie niet om bij elke afwezigheid een afwezigheidsattest mee te brengen?

Kinderen zijn vanaf het eerste leerjaar leerplichtig. Bij elke afwezigheid is het dus van belang dat er in de klas een afwezigheidsattest wordt ingediend.

- Leerlingen kunnen over het hele schooljaar 4 keer een ziektebriefje van thuis max. 3 opeenvolgende dagen meebrengen.
- **GEEN** sms, whatsapp of telefoon: **WEL** briefje of e-mail.
- Een doktersbriefje is uiteraard onbeperkt.

## Vergeeten jullie ook niet om de volgende mensen te verwittigen:

- het secretariaat (voor de maaltijden)
- de logopedie (indien van toepassing)

*Alvast bedankt!* 🌸





Evenementenkalender  
FREINETSCHOOL DE KOORDDANSER

voor het SCHOOLJAAR 2023-2024

- KOORDDANSERFUIF : zaterdag 2 maart 2024
- Het team gaat op TEAMWEEKEND : van donderdagavond 2 februari 2024 tot zondagmiddag 5 februari 2024
- GROEIFEEST (voor de kinderen van klas 1) : zaterdag 27 april 2024 ; aanvang 10u.00 ; einde voorzien om 12u.00
- HEUVELKLAS : klas 3 en 4 (nest 'Uilen') : ma 6 mei tot en met woensdag 8 mei 2024
- LENTEFEEST (voor de kinderen van klas 1 en klas 6) ('privé-initiatief' Je kiest of je hieraan deelneemt of niet): zondag 12 mei 2024 (info hierover bij Inge, juf zedenleer)
- BRUSSELKLAS : klas 6 : donderdag 2 en vrijdag 3 mei 2024
- SPORTKLASSEN : klas 1 en 2 : van maandag 10 juni tot en met donderdag 13 juni 2024
- DE KOORDDANSER DANST : zaterdag 22 juni 2024

Vakantieperiodes en vrije dagen  
FREINETSCHOOL DE KOORDDANSER

voor het SCHOOLJAAR 2023-2024

- **Vrijdag 2 februari 2024 : pedagogische studiedag**
- Van zaterdag 10 februari 2024 tot en met zondag 18 februari 2024 : krokusvakantie
- ***Vrijdag 8 maart 2024 : facultatieve vrije dag***
- Van zaterdag 30 maart tot en met zondag 14 april 2024 : paasvakantie
- Dag van de Arbeid : woensdag 1 mei 2024
- donderdag 9 mei 2024 : Hemelvaartsdag en vrijdag 10 mei 2024 : vrije dag
- maandag 20 mei 2024 : pinkstermaandag : vrije dag
- begin zomervakantie : vrijdag 28 juni 2024 ; **om 12.10u. voor zowel kleuter als lager.**

#5  
IK BEN ER NOG NIET  
MAAR IK BEN VERDER  
DAN IK GISTEREN WAS

CHEMISTRYOFBLISS.TUMBLR.COM @CHEMISTRYOFBLISS

- **GROEIFEEST (voor de kinderen van klas 1)**  
⇒ zaterdag 27 april 2024 ;  
⇒ aanvang 10u.00 ;  
⇒ einde voorzien om 12u.00



this will be  
MY YEAR



*lach, feest,  
koester, wens,  
heb lief en  
verwonder*



2024

*Foto's genomen laatste week voor de vakantie. Lina was toen helaas afwezig.*